



ТЕРРИТОРИАЛЬНЫЙ ОРГАН
ФЕДЕРАЛЬНОЙ СЛУЖБЫ
ГОСУДАРСТВЕННОЙ СТАТИСТИКИ
ПО РЕСПУБЛИКЕ КОМИ

Основные итоги социально-экономического развития Республики Коми



за январь-май 2023 года



ТЕРРИТОРИАЛЬНЫЙ ОРГАН
ФЕДЕРАЛЬНОЙ СЛУЖБЫ
ГОСУДАРСТВЕННОЙ СТАТИСТИКИ
ПО РЕСПУБЛИКЕ КОМИ

Основные итоги социально- экономического развития

Республики Коми

за январь-май 2023 года

- 01 ПРОМЫШЛЕННОЕ ПРОИЗВОДСТВО
- 02 СЕЛЬСКОЕ ХОЗЯЙСТВО
- 03 СТРОИТЕЛЬСТВО
- 04 РОЗНИЧНАЯ ТОРГОВЛЯ
- 05 ПЛАТНЫЕ УСЛУГИ НАСЕЛЕНИЮ
- 06 ИНФЛЯЦИЯ
- 07 РЫНОК ТРУДА
- 08 ЗАРАБОТНАЯ ПЛАТА

* Ежемесячные данные оперативной статистики



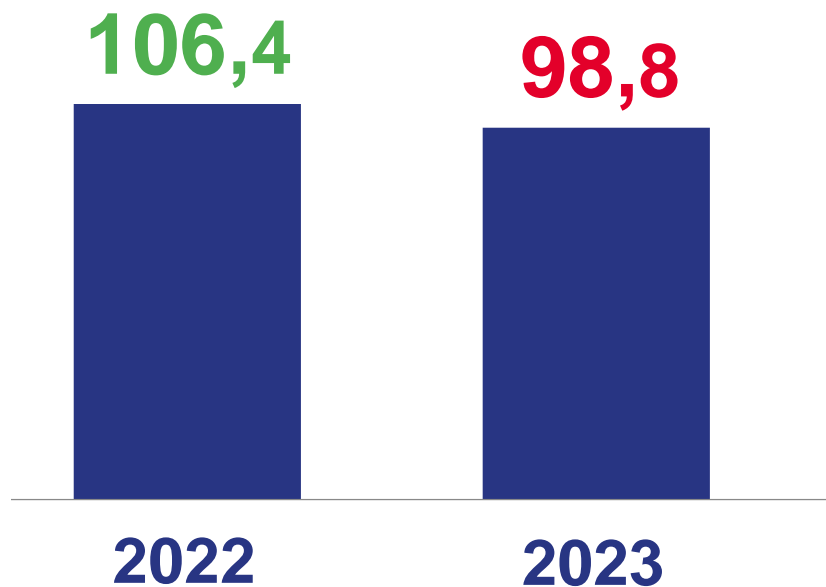


ПРОМЫШЛЕННОЕ ПРОИЗВОДСТВО

ЯНВАРЬ-МАЙ 2023 г.; В ПРОЦЕНТАХ

ИНДЕКС ПРОМЫШЛЕННОГО ПРОИЗВОДСТВА

к январю-маю предыдущего года



ИНДЕКСЫ ПРОИЗВОДСТВА

к январю-маю 2022 г.



ДОБЫЧА ПОЛЕЗНЫХ ИСКОПАЕМЫХ

99,5



ОБРАБАТЫВАЮЩИЕ ПРОИЗВОДСТВА

96,3



ОБЕСПЕЧЕНИЕ ЭЛЕКТРИЧЕСКОЙ ЭНЕРГИЕЙ, ГАЗОМ И ПАРОМ;
КОНДИЦИОНИРОВАНИЕ ВОЗДУХА

98,9



ВОДОСНАБЖЕНИЕ; ВОДООТВЕДЕНИЕ,
ОРГАНИЗАЦИЯ СБОРА И
УТИЛИЗАЦИИ ОТХОДОВ,
ДЕЯТЕЛЬНОСТЬ ПО ЛИКВИДАЦИИ
ЗАГРЯЗНЕНИЙ

90,8





ПРОИЗВОДСТВО/ДОБЫЧА ОТДЕЛЬНЫХ ВИДОВ ПРОДУКЦИИ

ЯНВАРЬ-МАЙ 2023 г. В % К ЯНВАРЮ-МАЮ 2022 г.; ПРИРОСТ (СНИЖЕНИЕ)

Каменный уголь	-26,5
Газ природный и попутный	-2,1
Мясо крупного рогатого скота, свинина, баранина, оленина	+7,3
Мясо и субпродукты пищевые домашней птицы	-2,0
Молоко, кроме сырого	+6,4
Изделия хлебобулочные недлительного хранения	-3,4
Лесоматериалы продольно распиленные	-0,1
Фанера	-17,4
Бумага и картон	-10,2
Бензин автомобильный	-12,4
Топливо дизельное	-14,5
Пески природные	+62,6
Пар и горячая вода	-2,0

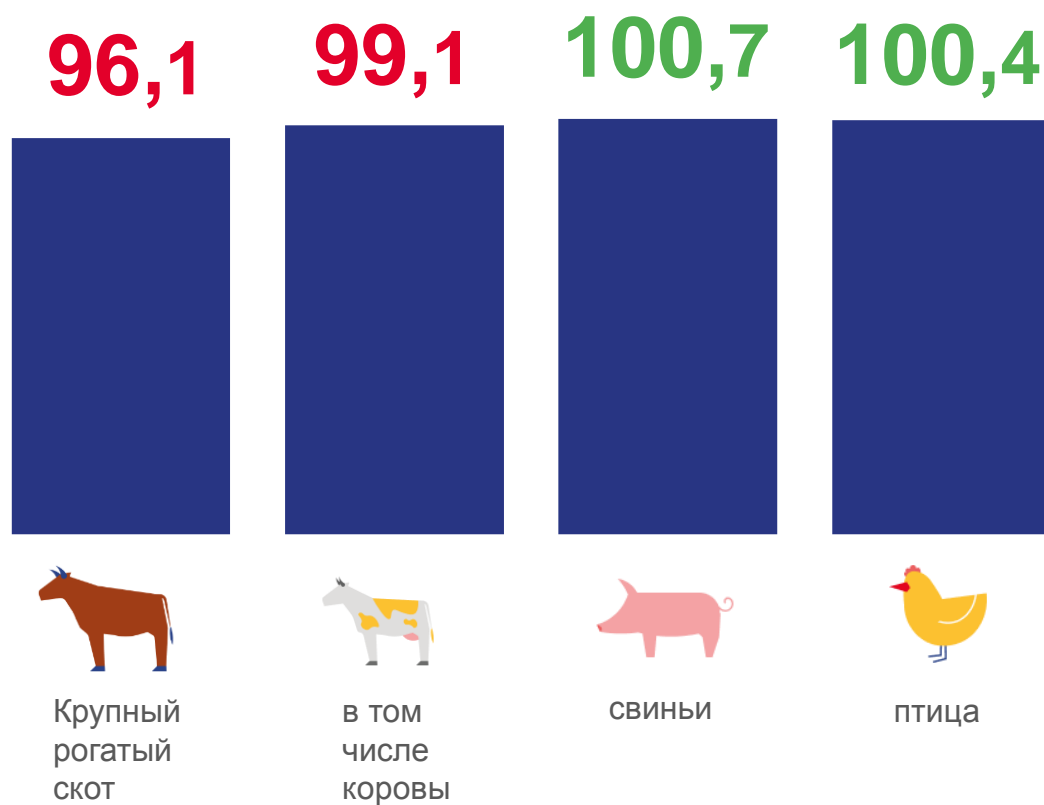




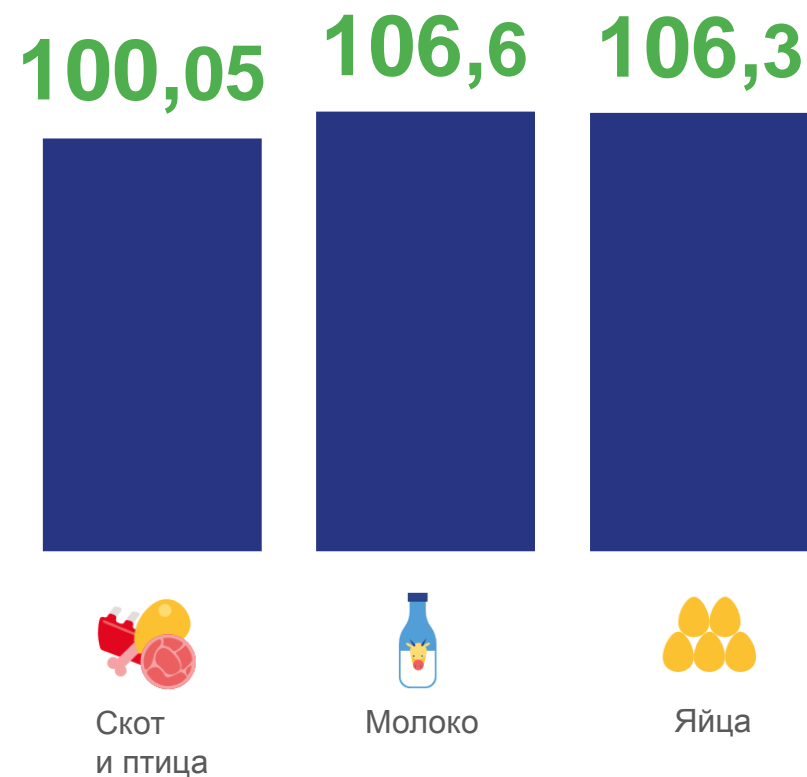
СЕЛЬСКОЕ ХОЗЯЙСТВО

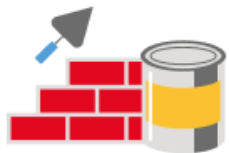
ЯНВАРЬ-МАЙ 2023 г. В % К ЯНВАРЮ-МАЮ 2022 г.

ПОГОЛОВЬЕ СКОТА И ПТИЦЫ на конец месяца



ПРОИЗВОДСТВО ПРОДУКЦИИ ЖИВОТНОВОДСТВА





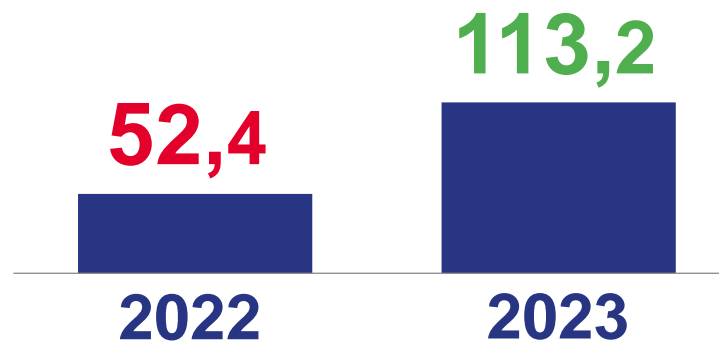
СТРОИТЕЛЬНАЯ ДЕЯТЕЛЬНОСТЬ

ЯНВАРЬ-МАЙ 2023 г.

ОБЪЕМ РАБОТ ПО ВИДУ ДЕЯТЕЛЬНОСТИ «СТРОИТЕЛЬСТВО»

10,8 млрд рублей

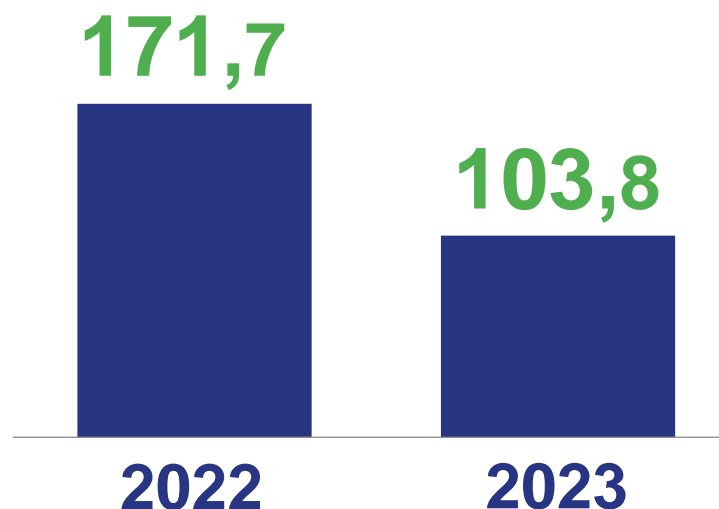
в % к январю-маю предыдущего года



ВВОД В ДЕЙСТВИЕ ЖИЛЫХ ДОМОВ

99,5 тыс. м² общей площади
жилых помещений


в % к январю-маю предыдущего года





ВВОД ЖИЛЬЯ ПО ТИПАМ ЗАСТРОЙЩИКОВ

ЯНВАРЬ-МАЙ 2023 г.



ОРГАНИЗАЦИИ ВСЕХ ФОРМ СОБСТВЕННОСТИ

34,4 тыс. м²

+ на 9,5 % к январю-маю 2022 г.

748 квартир

46 м² средний размер квартиры



НАСЕЛЕНИЕ

65,1 тыс. м²

+ на 1,0 % к январю-маю 2022 г.

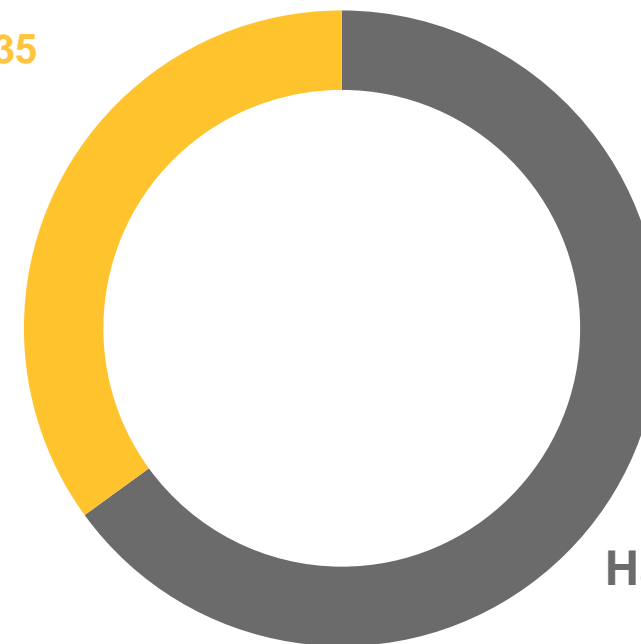
610 индивидуальных домов

107 м² средний размер дома

СТРУКТУРА ОБЩЕЙ ПЛОЩАДИ ВВЕДЕННОГО ЖИЛЬЯ ПО ТИПАМ ЗАСТРОЙЩИКОВ, в %

Организации

35



65

Население





ОБОРОТ РОЗНИЧНОЙ ТОРГОВЛИ

ЯНВАРЬ-МАЙ 2023 г.

МЛРД РУБЛЕЙ

В % К ЯНВАРЮ-
МАЮ 2022 г.



81,8

103,1

ВСЕГО



40,7

103,6

ПИЩЕВЫЕ ПРОДУКТЫ, ВКЛЮЧАЯ
НАПИТКИ, И ТАБАЧНЫЕ ИЗДЕЛИЯ

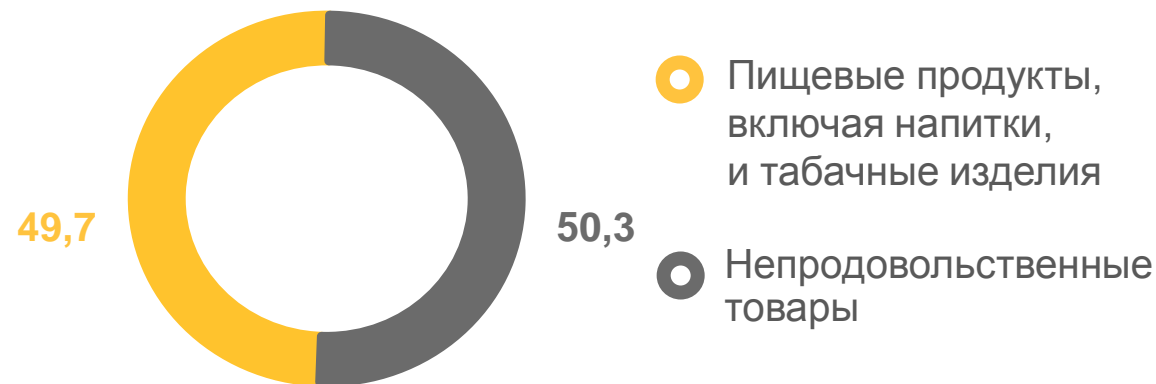


41,2

102,6

НЕПРОДОВОЛЬСТВЕННЫЕ ТОВАРЫ

ПО ТОВАРНЫМ ГРУППАМ, в %



ПО СУБЪЕКТАМ ТОРГОВЛИ, в %





ПЛАТНЫЕ УСЛУГИ НАСЕЛЕНИЮ

ЯНВАРЬ-МАЙ 2023 г.

ОБЪЕМ ПЛАТНЫХ УСЛУГ

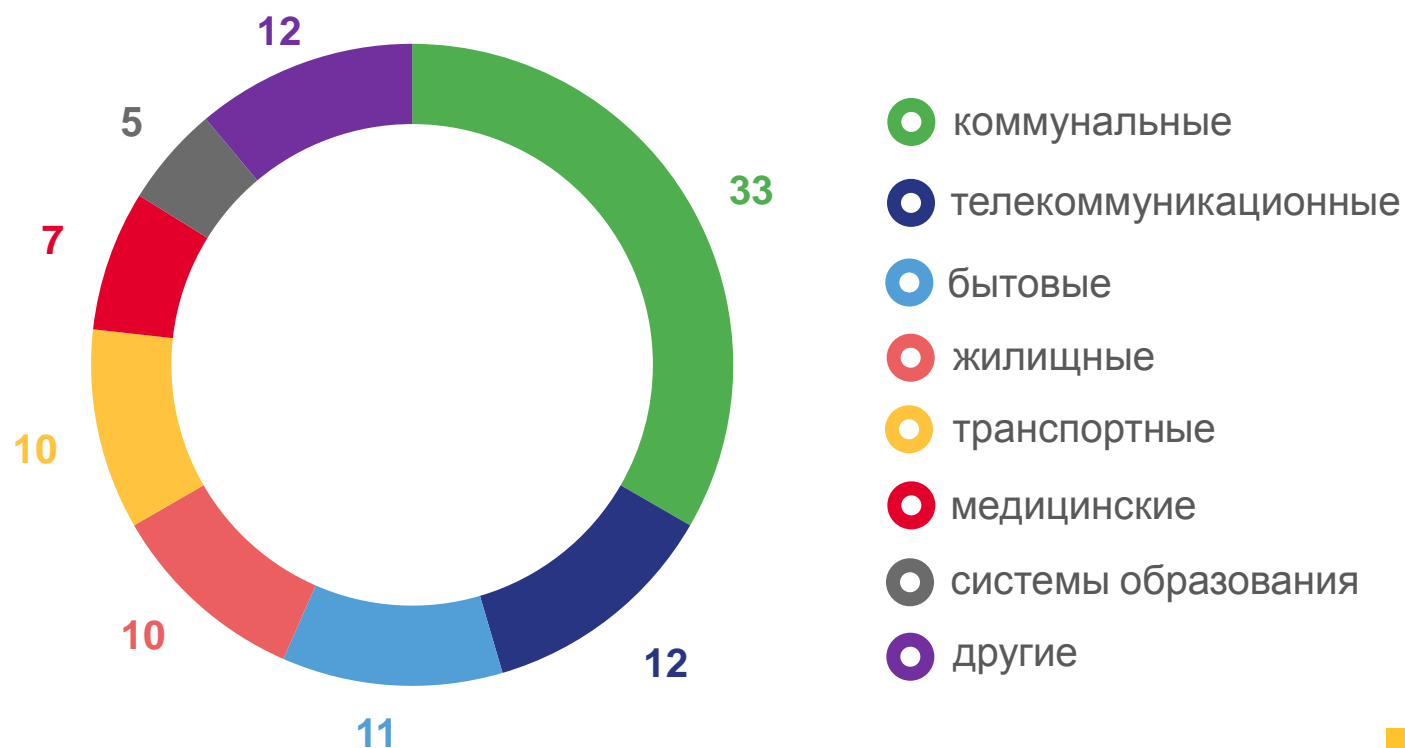
26,2 млрд рублей

ИНДЕКС ФИЗИЧЕСКОГО ОБЪЕМА

к январю-маю 2022 г.

94,8%

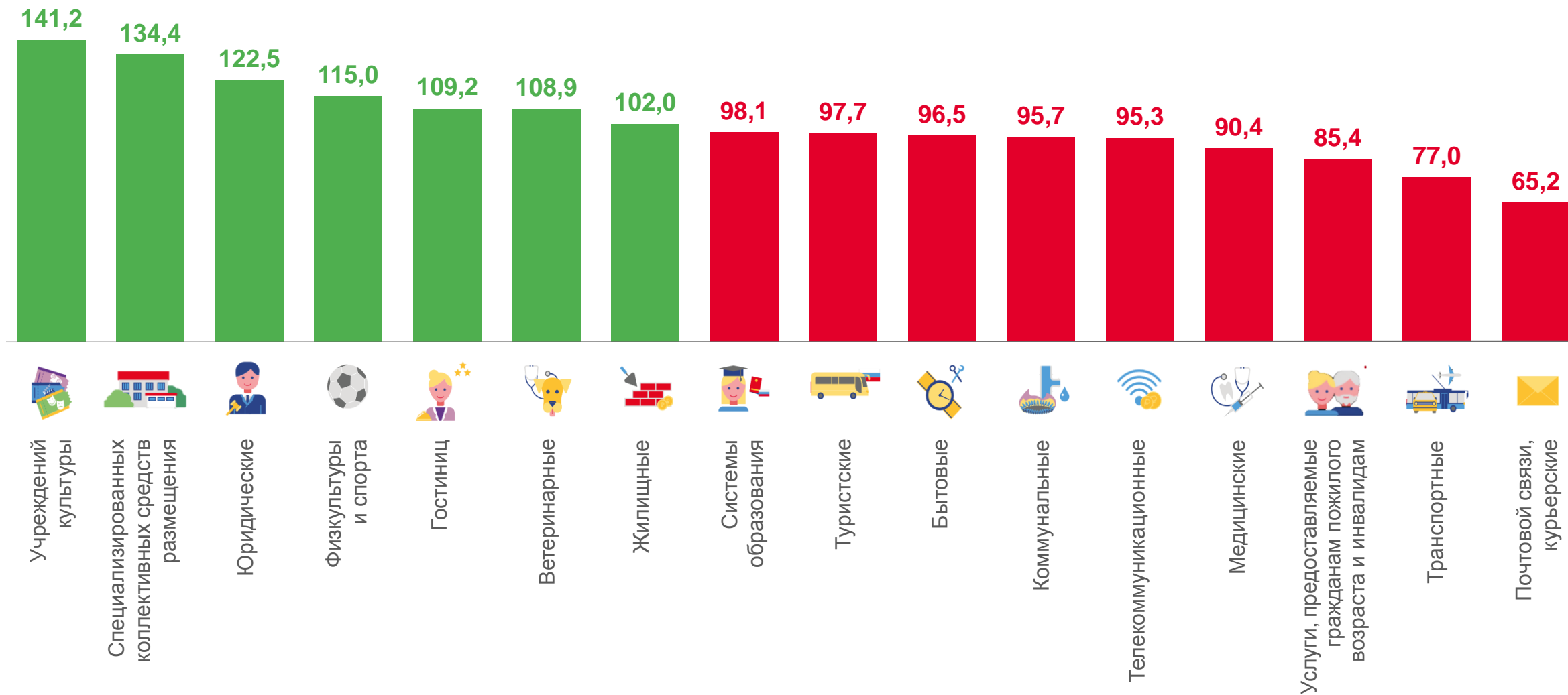
СТРУКТУРА ОБЪЕМА ПЛАТНЫХ УСЛУГ, в %





ИНДЕКС ФИЗИЧЕСКОГО ОБЪЕМА ПЛАТНЫХ УСЛУГ НАСЕЛЕНИЮ ПО ВИДАМ

ЯНВАРЬ-МАЙ 2023 г. В % К ЯНВАРЮ-МАЮ 2022 г.

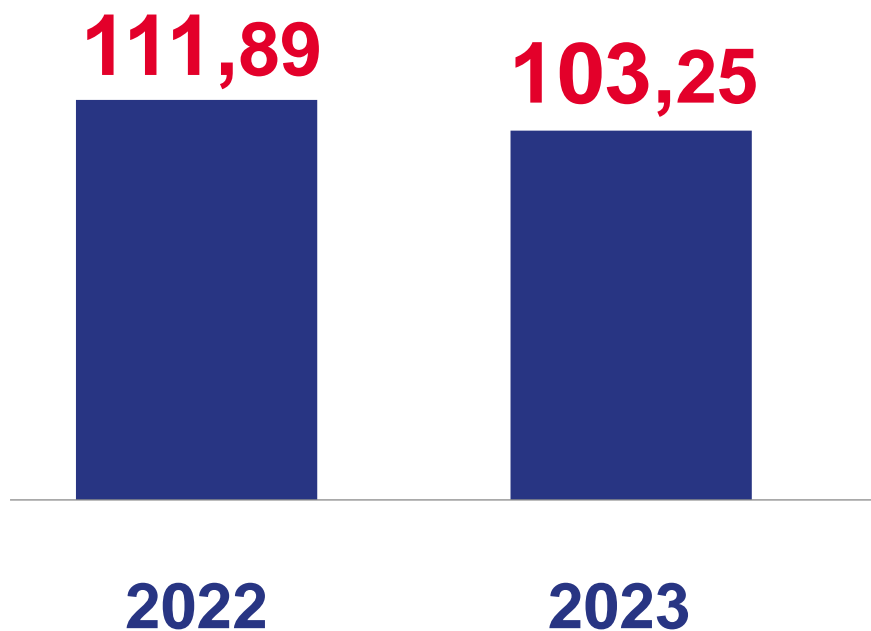




ИНФЛЯЦИЯ

ИНДЕКС ПОТРЕБИТЕЛЬСКИХ ЦЕН

май в % к декабрю предыдущего года



ИНДЕКС ЦЕН И ТАРИФОВ НА ТОВАРЫ И УСЛУГИ

май 2023 г. в % к декабрю 2022 г.



102,24

ПРОДОВОЛЬСТВЕННЫЕ ТОВАРЫ



101,81

НЕПРОДОВОЛЬСТВЕННЫЕ ТОВАРЫ



106,26

УСЛУГИ





РЫНОК ТРУДА

ПО ДАННЫМ ВЫБОРОЧНЫХ ОБСЛЕДОВАНИЙ РАБОЧЕЙ СИЛЫ В ВОЗРАСТЕ 15 ЛЕТ И СТАРШЕ;
В СРЕДНЕМ ЗА ФЕВРАЛЬ-АПРЕЛЬ 2023 г.; В %

УРОВЕНЬ ЗАНЯТОСТИ

(Доля занятых в общей численности населения)

56,3

УРОВЕНЬ БЕЗРАБОТИЦЫ

(Доля безработных в численности рабочей силы)

5,9

СТРУКТУРА РАБОЧЕЙ СИЛЫ





РЫНОК ТРУДА

ПО ДАННЫМ МИНИСТЕРСТВА ТРУДА, ЗАНЯТОСТИ И СОЦИАЛЬНОЙ ЗАЩИТЫ РЕСПУБЛИКИ КОМИ;
НА КОНЕЦ МАЯ

4,9 тыс. человек

Численность зарегистрированных
безработных

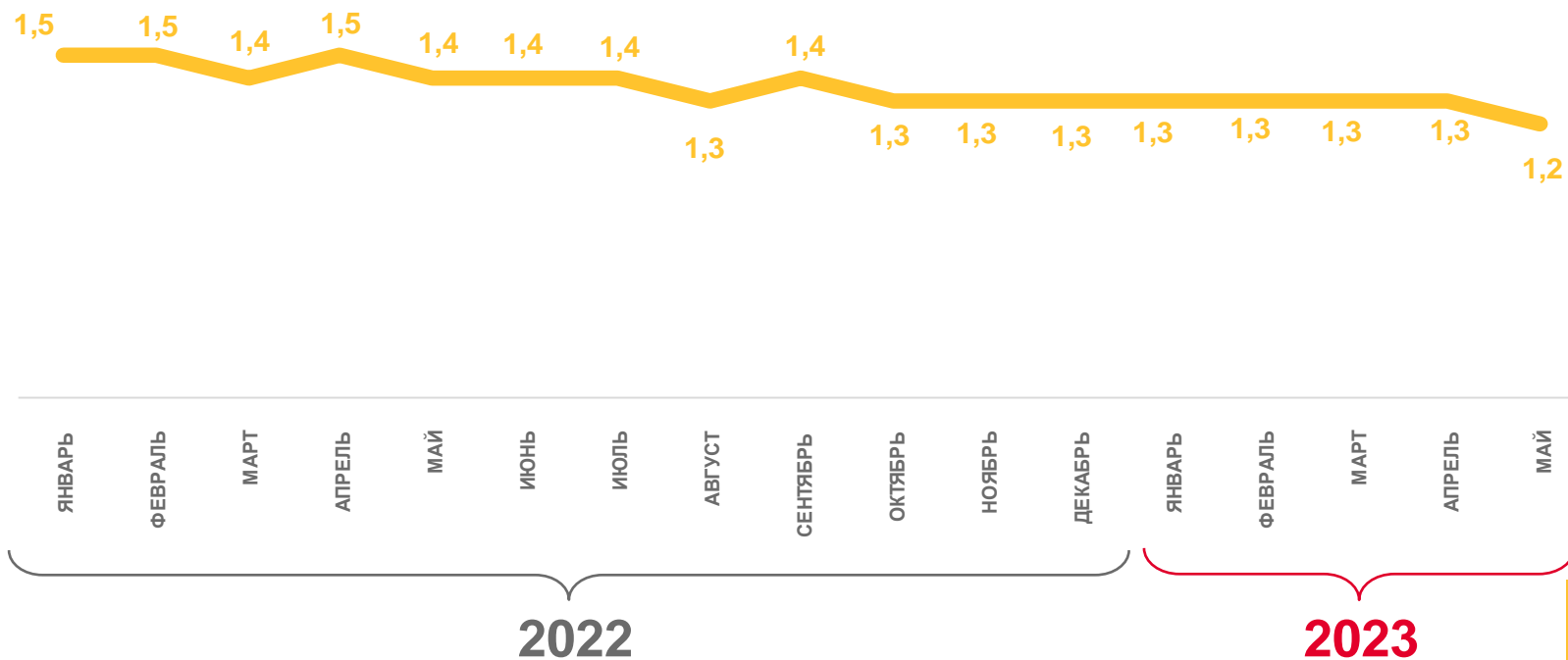
16,2 тыс. человек

Заявленная работодателями
потребность в работниках

0,4 человека

Нагрузка незанятого населения
на одну заявленную вакансию

УРОВЕНЬ ЗАРЕГИСТРИРОВАННОЙ БЕЗРАБОТИЦЫ, %

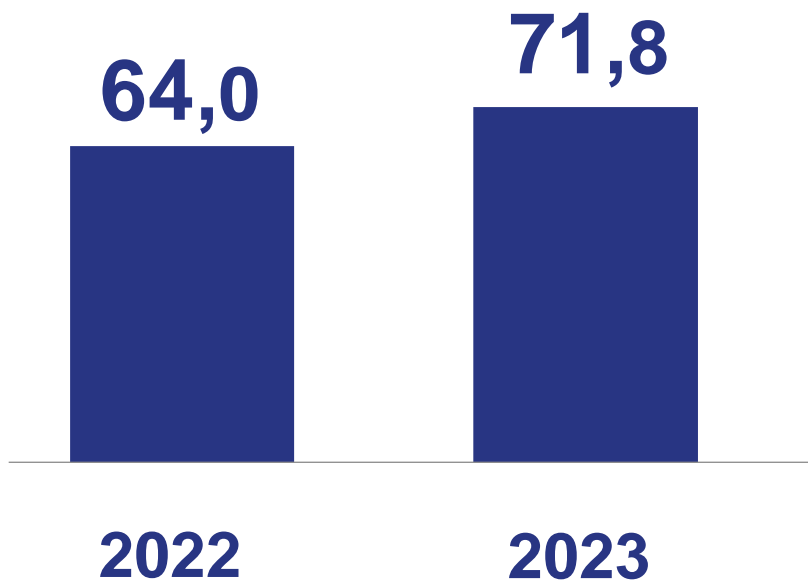




СРЕДНЕМЕСЯЧНАЯ НАЧИСЛЕННАЯ ЗАРАБОТНАЯ ПЛАТА РАБОТНИКОВ ОРГАНИЗАЦИЙ

ЯНВАРЬ-АПРЕЛЬ 2023 г.

ТЫСЯЧ РУБЛЕЙ



в % к январю-апрелю 2022

НОМИНАЛЬНАЯ

111,6

РЕАЛЬНАЯ

104,6





СРЕДНЕМЕСЯЧНАЯ НАЧИСЛЕННАЯ ЗАРАБОТНАЯ ПЛАТА РАБОТНИКОВ ОРГАНИЗАЦИЙ ПО ВИДАМ ЭКОНОМИЧЕСКОЙ ДЕЯТЕЛЬНОСТИ

ЯНВАРЬ-АПРЕЛЬ 2023 г.; ТЫСЯЧ РУБЛЕЙ

